


Índice de Preços ao Produtor

Indústrias Extrativas e de Transformação

Resultados de novembro de 2024

07/01/2025

Diretoria de Pesquisas
Coordenação de Estatísticas Conjunturais em Empresas



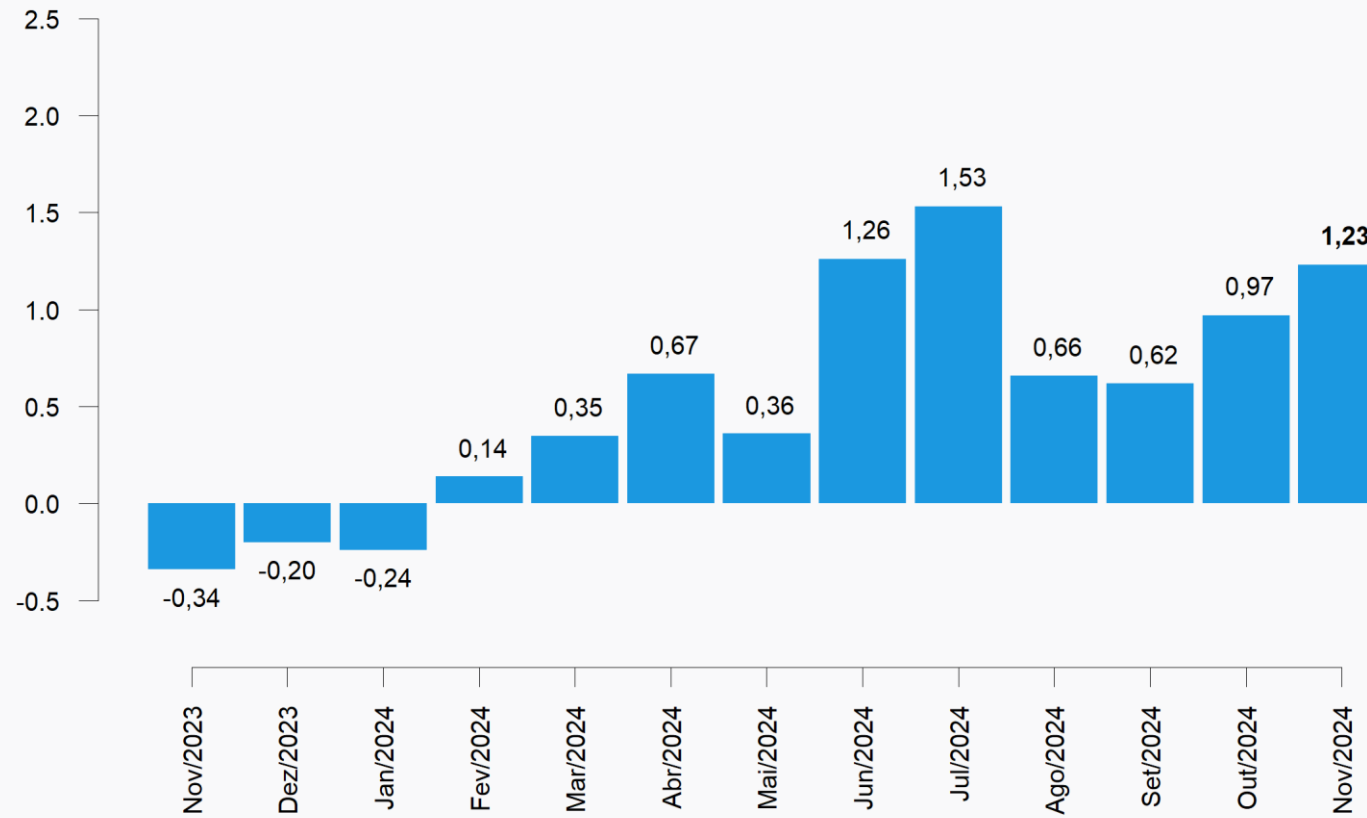
Índice de Preços ao Produtor Indústrias Extrativas e de Transformação

Resultados Novembro de 2024

Principais Indicadores (%)

Indicador	SET	OUT	NOV
Variação Mensal (M/M ₋₁ : mês / mês anterior)	0,62	0,97	1,23
Variação Acumulada no Ano (mês / Dez. do ano anterior)	5,47	6,49	7,81
Variação Acumulada nos Últimos 12 Meses (M/M ₋₁₂ : mês / mesmo mês do ano anterior)	6,02	5,92	7,59

Variação Mensal (%)



Grandes Categorias Econômicas

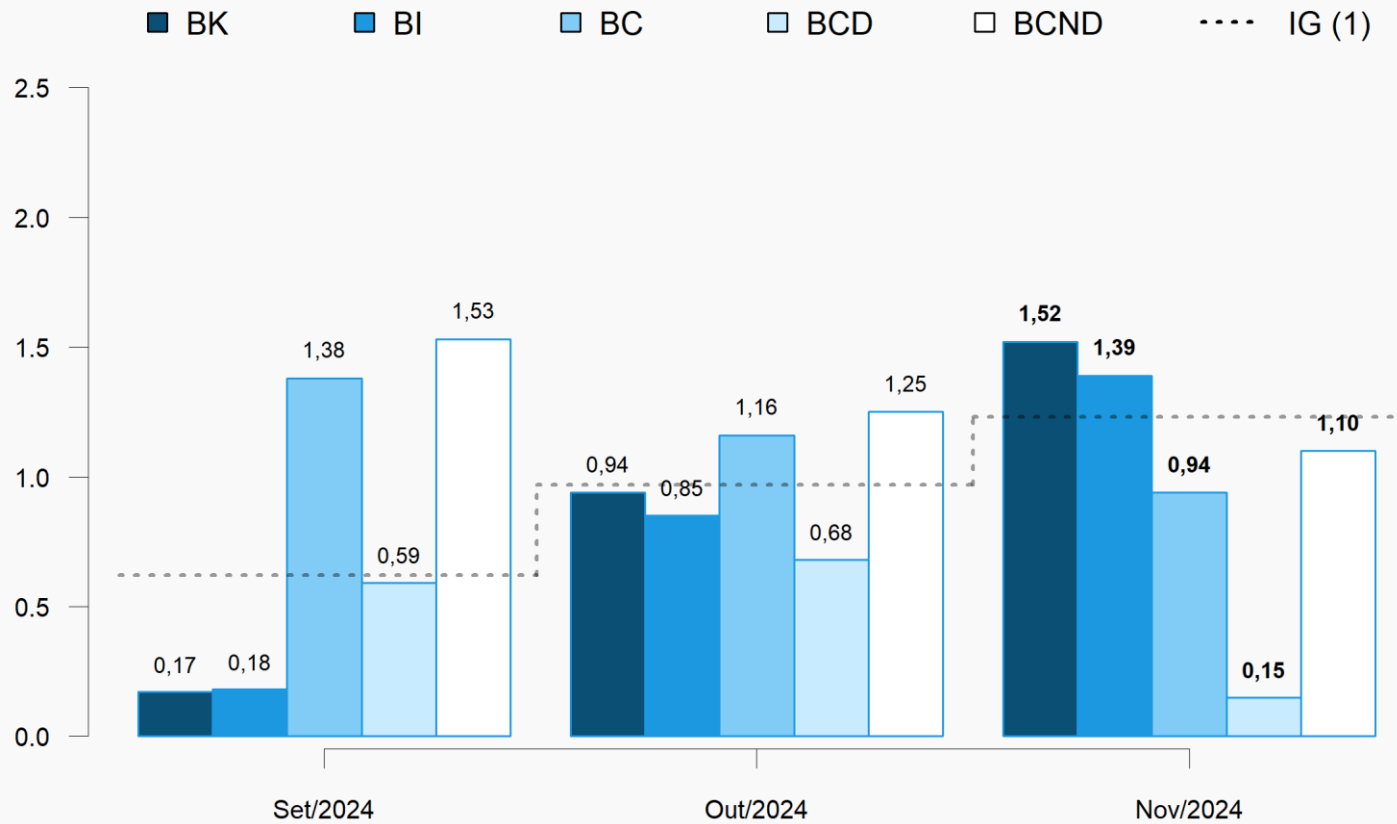
Peso no cálculo do índice* (%)

Grandes Categorias	OUT	NOV
Bens de Capital (BK)	7,56	7,59
Bens Intermediários (BI)	55,05	55,13
Bens de Consumo (BC)	37,39	37,28
<i>Bens de Cons. Duráveis (BCD)</i>	16,16	16,04
<i>Bens de Cons. Não Duráveis (BCND)</i>	83,84	83,96
Total	100,00	100,00

*Peso amostral atualizado pelo deslocamento do IBF

Grandes Categorias Econômicas

Variação Mensal (%)



(1) IG: Set/2024: 0,62%; Out/2024: 0,97%; Nov/2024: 1,23%.

Grandes Categorias Econômicas

Influência **Mensal** (p.p.)

Grandes Categorias	OUT	NOV
Bens de Capital (BK)	0,07	0,11
Bens Intermediários (BI)	0,47	0,76
Bens de Consumo (BC)	0,43	0,35
<i>Bens de Cons. Duráveis (BCD)</i>	0,04	0,01
<i>Bens de Cons. Não Duráveis (BCND)</i>	0,39	0,34
Total	0,97	1,23

Grandes Categorias Econômicas

Produtos com maior influência: Mensal

Produtos	Influência		Variação (%)
	Sinal	Valor (p.p.)	
Aviões de peso superior a 2.000 kg	+		
Geradores de corrente contínua de outros tipos	+		
Semeadores, plantadeiras ou adubadores	+		
Caminhão-tractor, para reboques e semirreboques	+		
Máquinas para colheita	+		
Conversores estáticos elétricos ou eletrônicos	+	1,42	1,52
Máquinas para fabricação e acabamento papel/papel-cartão	+		
Transformadores de dielétrico líquido	+		
Tratores agrícolas	+		
PC desktops	-		
Demais 52 produtos		0,10	

Bens de Capital

Grandes Categorias Econômicas

Produtos com maior influência: Mensal

Produtos	Influência		Variação (%)
	Sinal	Valor (p.p.)	
Açúcar VHP (very high polarization)	+		
Óxido de alumínio (alumina calcinada)	+		
Açúcar cristal	+		
Resíduos da extração de soja	-		
Óleo de soja em bruto, mesmo degomado	+		
Aubos ou fertilizantes à base de NPK	+	0,93	1,39
Min. ferro e seus concentrados, exc. pelotizado/sinterizado	+		
Pasta química madeira, à soda/sulfato, exc. pasta dissolução	-		
Óleos brutos de petróleo	+		
Carnes de suínos frescas ou refrigeradas	+		
Demais 214 produtos		0,46	

Bens Intermediários

Grandes Categorias Econômicas

Produtos com maior influência: Mensal

Produtos	Influência		Variação (%)
	Sinal	Valor (p.p.)	
Motocicletas com mais de 50cm3	+		
Armário madeira, residencial, exc. cozinha/embutido/modulado	-		
Televisores (receptores de televisão)	+		
Máquinas de lavar ou secar roupa para uso doméstico	-		
Fogões de cozinha para uso doméstico	+		
Receptor-decodificador de sinais de vídeo codificados	+	0,15	0,15
Refrigeradores ou congeladores para uso doméstico	+		
Estantes e racks de madeira para uso residencial	-		
Ventiladores ou circuladores para uso doméstico	+		
Eletro-portáteis domésticos	-		
Demais 12 produtos		0,00	

Bens de Consumo Duráveis

Grandes Categorias Econômicas

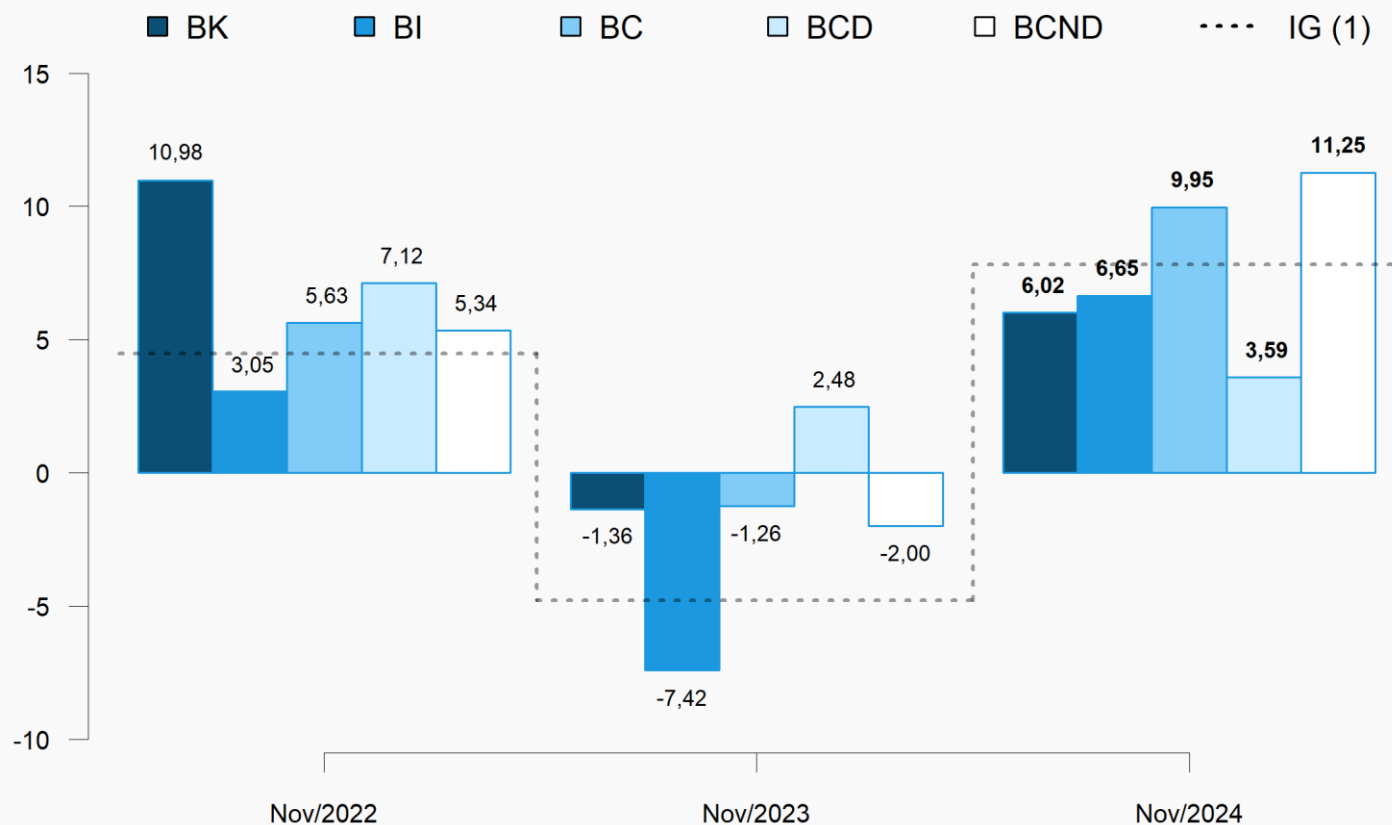
Produtos com maior influência: Mensal

Produtos	Influência		Variação (%)
	Sinal	Valor (p.p.)	
Carnes de bovinos frescas ou refrigeradas	+		
Leite esterilizado / UHT / Longa Vida	-		
Telefones celulares	+		
Álcool etílico (anidro ou hidratado)	+		
Carnes de bovinos congeladas	+		
Camisetas ("T-Shirts") e camisetas interiores	-	0,98	1,10
Café torrado e moído	+		
Carnes e miudezas de aves congeladas	+		
Vestidos de malha	+		
Medicamento base hormônio, uso humano, exc. contraceptivo	+		
Demais 98 produtos		0,12	

Bens de Consumo Não Duráveis

Grandes Categorias Econômicas

Variação Acumulada no ano (%)



(1) IG: Nov/2022: 4,48%; Nov/2023: -4,80%; Nov/2024: 7,81%.

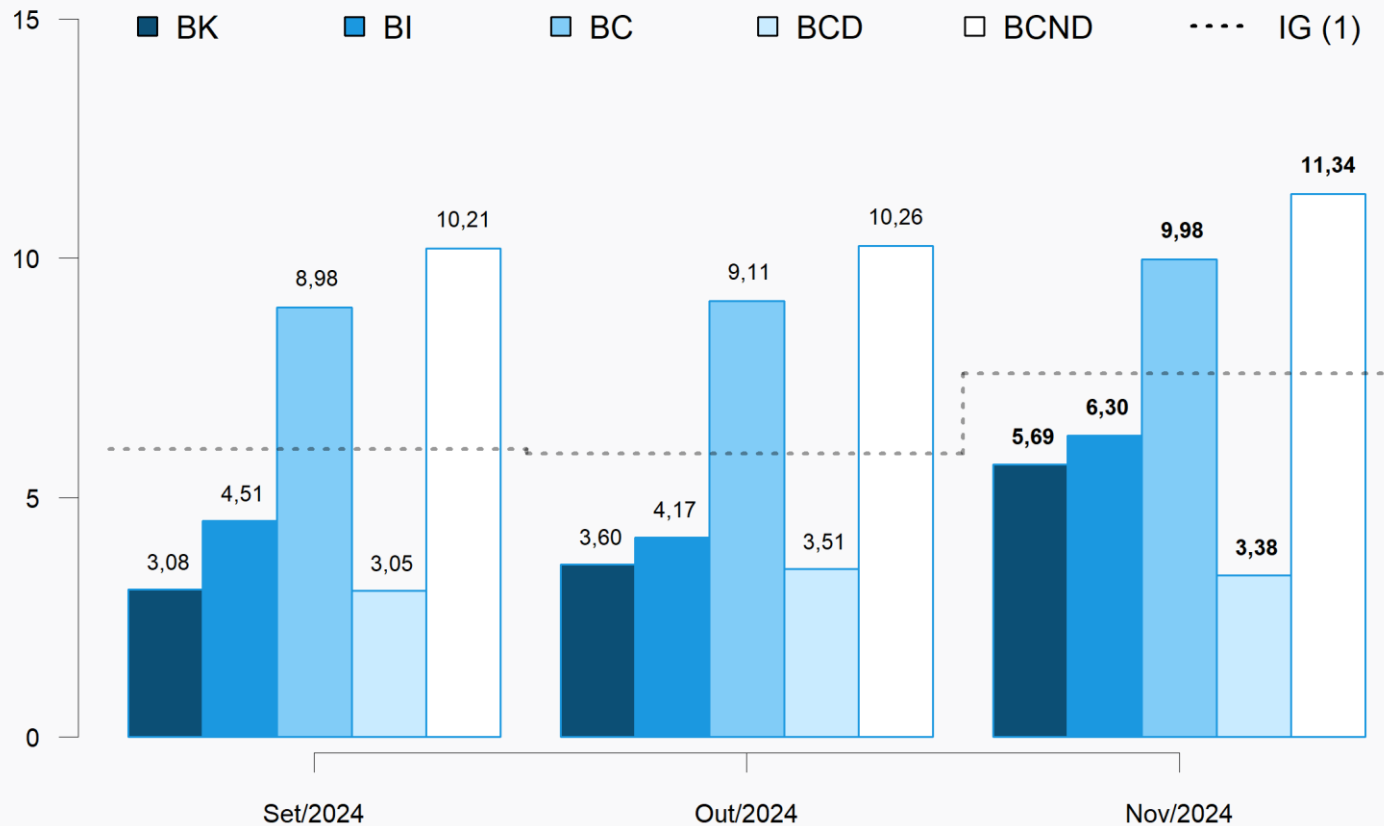
Grandes Categorias Econômicas

Influência **Acumulada no ano** (p.p.)

Grandes Categorias	NOV	NOV
	2023	2024
Bens de Capital (BK)	-0,10	0,46
Bens Intermediários (BI)	-4,26	3,71
Bens de Consumo (BC)	-0,44	3,64
<i>Bens de Cons. Duráveis (BCD)</i>	<i>0,14</i>	<i>0,22</i>
<i>Bens de Cons. Não Duráveis (BCND)</i>	<i>-0,59</i>	<i>3,41</i>
Total	-4,80	7,81

Grandes Categorias Econômicas

Variação acumulada nos **Últimos 12 Meses** (%)



(1) IG: Set/2024: 6,02%; Out/2024: 5,92%; Nov/2024: 7,59%.

Grandes Categorias Econômicas

Influência **Acum. nos Últimos 12 Meses** (p.p.)

Grandes Categorias	OUT	NOV
Bens de Capital (BK)	0,28	0,44
Bens Intermediários (BI)	2,33	3,51
Bens de Consumo (BC)	3,31	3,64
<i>Bens de Cons. Duráveis (BCD)</i>	0,22	0,21
<i>Bens de Cons. Não Duráveis (BCND)</i>	3,09	3,43
Total	5,92	7,59

Grandes Categorias Econômicas

Produtos com maior influência: Acum. Últimos 12 Meses

Produtos	Influência		Variação (%)
	Sinal	Valor (p.p.)	
Aviões de peso superior a 2.000 kg	+		
Caminhão-trator, para reboques e semirreboques	+		
Motores elétricos	+		
Máquinas para fabricação e acabamento papel/papel-cartão	+		
Tratores agrícolas	+		
Transformadores de dielétrico líquido	+	4,56	5,69
Computadores pessoais portáteis	+		
Geradores de corrente contínua de outros tipos	-		
PC desktops	+		
Máquinas e aparelhos para projetar/pulverizar uso agrícola	-		
Demais 52 produtos		1,13	

Bens de Capital

Grandes Categorias Econômicas

Produtos com maior influência: Acum. Últimos 12 Meses

Produtos	Influência		Variação (%)
	Sinal	Valor (p.p.)	
Óleo diesel	-		
Óxido de alumínio (alumina calcinada)	+		
Ouro para usos não monetários	+		
Resíduos da extração de soja	-		
Óleo de soja em bruto, mesmo degomado	+		
Pasta química madeira, à soda/sulfato, exc. pasta dissolução	+	1,03	6,30
Min. ferro e seus concentrados, exc. pelletizado/sinterizado	-		
Óleos brutos de petróleo	+		
Adubos ou fertilizantes à base de NPK	+		
Açúcar VHP (very high polarization)	+		
Demais 214 produtos		5,27	

Bens Intermediários

Grandes Categorias Econômicas

Produtos com maior influência: Acum. Últimos 12 Meses

Produtos	Influência		Variação (%)
	Sinal	Valor (p.p.)	
Automóvel passageiro, a gasolina ou bicombustível	+		
Motocicletas com mais de 50cm ³	+		
Máquinas de lavar ou secar roupa para uso doméstico	-		
Televisores (receptores de televisão)	+		
Móveis de madeira embutidos ou modulados para cozinhas	+		
Aparelho de ar condicionado de parede/janela/transportável	+	3,22	3,38
Armário madeira, residencial, exc. cozinha/embutido/modulado	+		
Fogões de cozinha para uso doméstico	+		
Fornos de microondas	-		
Receptor-decodificador de sinais de vídeo codificados	+		
Demais 12 produtos		0,16	

Bens de Consumo Duráveis

Grandes Categorias Econômicas

Produtos com maior influência: Acum. Últimos 12 Meses

Produtos	Influência		Variação (%)
	Sinal	Valor (p.p.)	
Carnes de bovinos frescas ou refrigeradas	+		11,34
Café torrado e moído	+		
Carnes e miudezas de aves congeladas	+		
Sucos concentrados de laranja	+		
Carnes de bovinos congeladas	+		
Gasolina, exceto para aviação	+	8,03	
Álcool etílico (anidro ou hidratado)	+		
Leite esterilizado / UHT / Longa Vida	+		
Vestidos de malha	+		
Queijos frescos (não curados): mussarela exc. queijo minas	+		
Demais 98 produtos		3,31	

Bens de Consumo Não Duráveis

Atividades Industriais

Peso no cálculo do índice* (%)

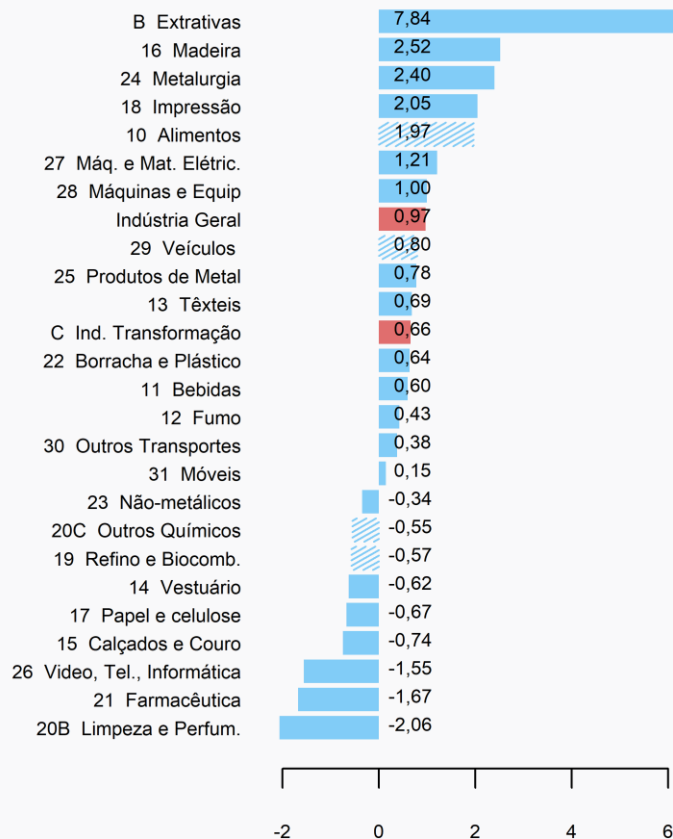
Atividades	OUT	NOV
10 - Alimentos	25,43	25,65
19 - Refino de petróleo e biocombustíveis	9,99	9,96
20C - Outros produtos químicos	8,01	7,98
29 - Veículos automotores	7,47	7,41
24 - Metalurgia	6,53	6,69
B - Indústrias extrativas	4,59	4,63
Demais setores	37,98	37,68
Total	100,00	100,00

*Peso amostral atualizado pelo deslocamento do IBF

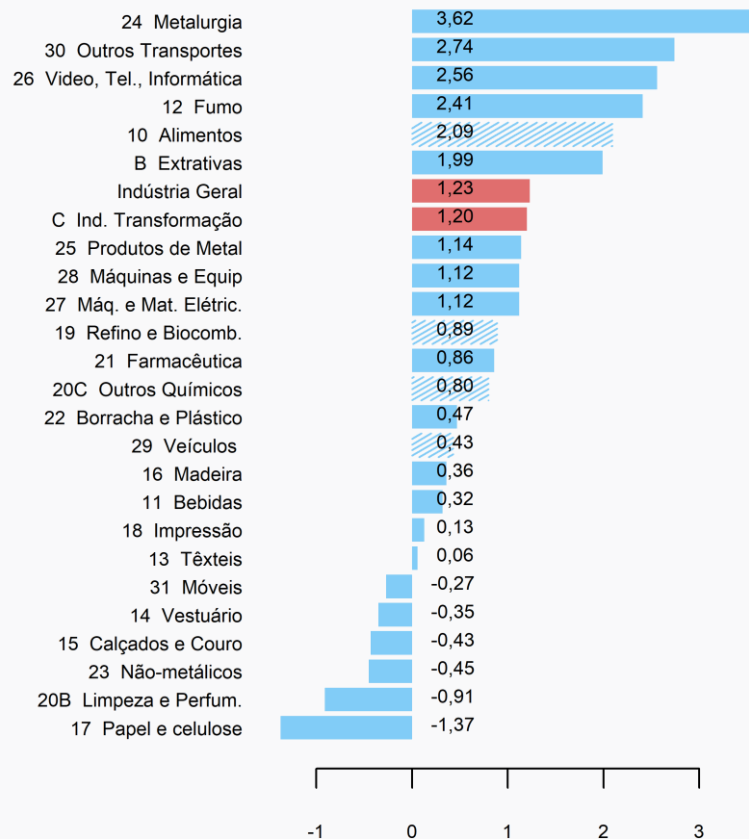
Atividades Industriais

Variação Mensal (%)

OUT



NOV



Atividades com maior peso atual no mês

Atividades Industriais

Maiores Influências: **Mensal** (p.p.)

Atividades	OUT	NOV
10 - Alimentos	0,50	0,53
24 - Metalurgia	0,15	0,24
B - Indústrias extrativas	0,34	0,09
19 - Refino de petróleo e biocombustíveis		0,09
29 - Veículos automotores	0,06	
Demais setores	-0,08	0,28
Total	0,97	1,23

Atividades Industriais

Produtos com maior influência: Mensal

Produtos	Influência		Demais produtos (p.p.)	
	Sinal	Valor (p.p.)		
Carnes de bovinos frescas ou refrigeradas	+			Alimentos
Açúcar VHP (very high polarization)	+	1,43	0,66	
Açúcar cristal	+			
Leite esterilizado / UHT / Longa Vida	-			
Óxido de alumínio (alumina calcinada)	+			Metalurgia
Lingotes, blocos, tarugos ou placas de aços ao carbono	+	2,83	0,79	
Chapas e tiras, de alumínio, de espessura superior a 0,2mm	+			
Tubos flexíveis e tubos trefilados de ferro e aço	-			
Min. ferro e seus concentrados, exc. pelletizado/sinterizado	+			Extrativas
Óleos brutos de petróleo	+			
Minérios de cobre e seus concentrados, bruto ou beneficiado	+	1,99	0,00	
Minérios de ferro pelletizados ou sinterizados	+			
Gás natural, liquefeito ou no estado gasoso	-			Refino e Biocomb.
Álcool etílico (anidro ou hidratado)	+			
Biodiesel	+	0,74	0,15	
Óleos combustíveis, exceto diesel	+			
Gasolina, exceto para aviação	+			

Grupos Econômicos

Produtos com maior influência & **Grupos Econômicos**
correspondentes: **Mensal**

Produto	Grupo Correspondente	
Variação (sinal)	Variação (%)	
Carnes de bovinos frescas ou refrigeradas	Abate e fabricação de produtos de carne	
+	4,25	
Açúcar VHP (very high polarization)	Fabricação e refino de açúcar	
+	5,89	
Açúcar cristal	Fabricação e refino de açúcar	
+	5,89	
Leite esterilizado / UHT / Longa Vida	Laticínios	
-	-4,41	
Variação Total da Atividade = 2,09%		

Alimentos

Grupos Econômicos

Produtos com maior influência & Grupos Econômicos correspondentes: Mensal

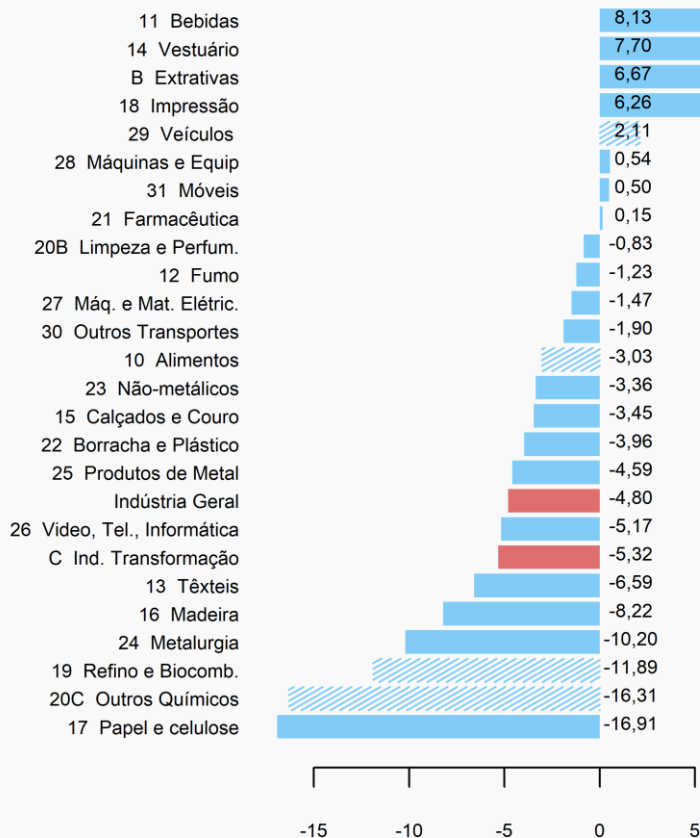
Produto	Grupo Correspondente
Variação (sinal)	Variação (%)
Óxido de alumínio (alumina calcinada)	[grupo não divulgado]
+	
Lingotes, blocos, tarugos ou placas de aço ao carbono	Siderurgia
+	0,98
Chapas e tiras, de alumínio, de espessura superior a 0,2mm	[grupo não divulgado]
+	
Tubos flexíveis e tubos trefilados de ferro e aço	[grupo não divulgado]
-	
Variação Total da Atividade = 3,62%	

Metalurgia

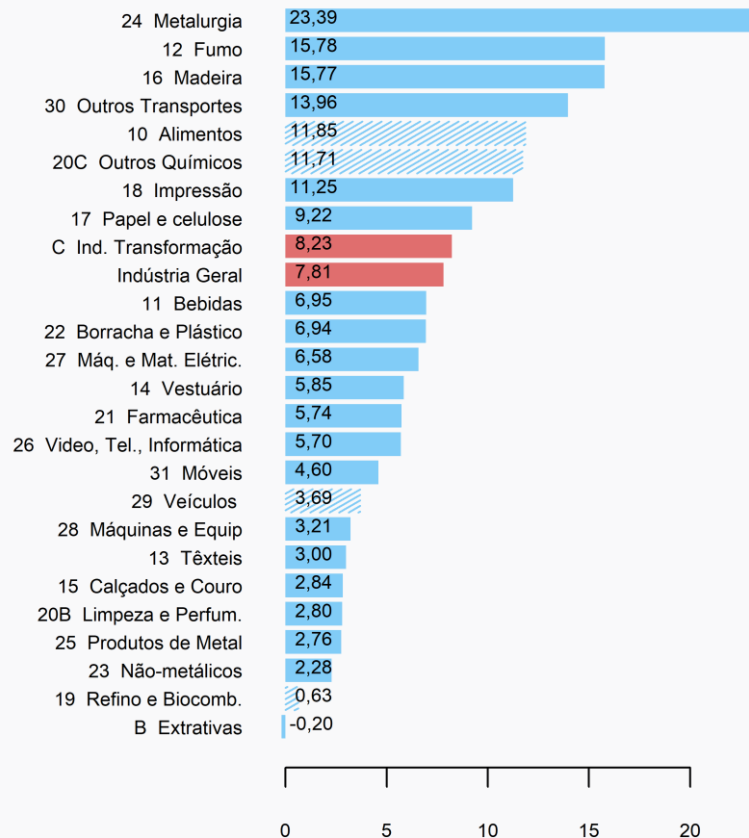
Atividades Industriais

Variação Acumulada no Ano (%)

NOV/2023



NOV/2024



Atividades com maior peso atual no mês

Atividades Industriais

Maiores Influências: **Acumulado no Ano** (p.p.)

Atividades	NOV 2023	NOV 2024
10 - Alimentos	-0,73	2,93
24 - Metalurgia	-0,63	1,37
20C - Outros produtos químicos	-1,43	0,90
29 - Veículos automotores		0,28
19 - Refino de petróleo e biocombustíveis	-1,42	
Demais setores	-0,59	2,33
Total	-4,80	7,81

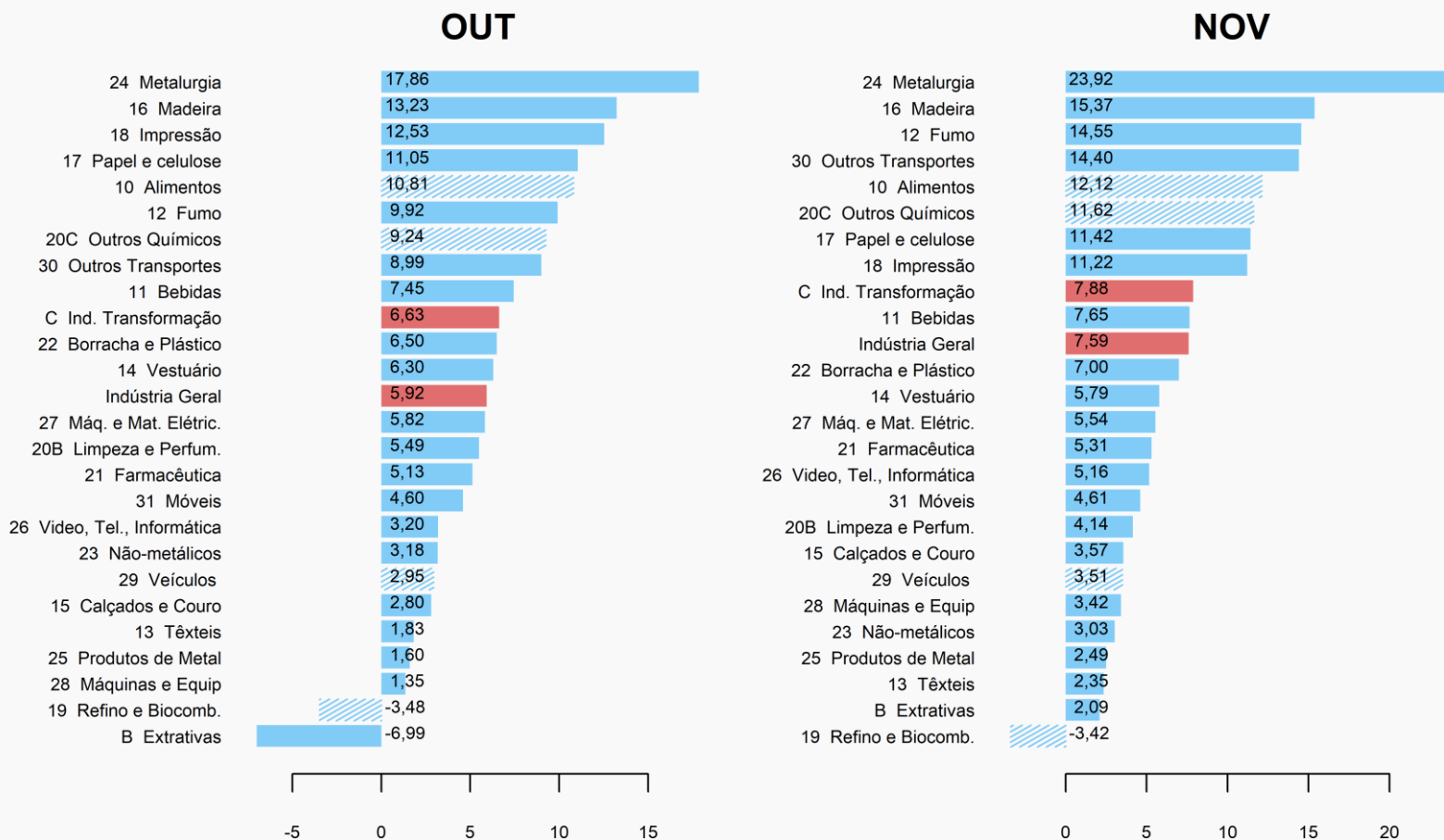
Atividades Industriais

Produtos com maior influência: **Acumulado no Ano**

Produtos	Influência		Demais produtos (p.p.)	
	Sinal	Valor (p.p.)		
Carnes de bovinos frescas ou refrigeradas	+			Alimentos
Café torrado e moído	+	6,52	5,33	
Carnes e miudezas de aves congeladas	+			
Óleo de soja em bruto, mesmo degomado	+			
Óxido de alumínio (alumina calcinada)	+			Metalurgia
Ouro para usos não monetários	+	16,55	6,84	
Chapas e tiras, de alumínio, de espessura superior a 0,2mm	+			
Alumínio não ligado em formas brutas	+			
Adbos ou fertilizantes à base de NPK	+			Outros Químicos
Adbos ou fertilizantes minerais ou químicos, fosfatados	+	6,20	5,51	
Polipropileno (PP)	+			
Fosfatos de monoamônio (MAP)	+			
Automóvel passageiro, a gasolina ou bicombustível	+			Veículos
Caminhão-trator, para reboques e semirreboques	+	2,80	0,89	
Peças/acessórios, sistema de motor de veículos automotores	+			
Chassis com motor para ônibus ou para caminhões	+			

Atividades Industriais

Variação Acumulada nos Últimos 12 Meses (%)



Atividades com maior peso atual no mês

Atividades Industriais

Maiores Influências: **Acum. Últimos 12 meses** (p.p.)

Atividades	OUT	NOV
10 - Alimentos	2,63	2,98
24 - Metalurgia	1,05	1,39
20C - Outros produtos químicos	0,72	0,89
19 - Refino de petróleo e biocombustíveis	-0,38	-0,38
Demais setores	1,90	2,71
Total	5,92	7,59

Atividades Industriais

Produtos com maior influência: **Acum. Últimos 12 Meses**

Produtos	Influência		Demais produtos (p.p.)	
	Sinal	Valor (p.p.)		
Carnes de bovinos frescas ou refrigeradas	+			Alimentos
Resíduos da extração de soja	-	4,05	8,07	
Café torrado e moído	+			
Óleo de soja em bruto, mesmo degomado	+			
Óxido de alumínio (alumina calcinada)	+			Metalurgia
Ouro para usos não monetários	+	16,49	7,43	
Chapas e tiras, de alumínio, de espessura superior a 0,2mm	+			
Alumínio não ligado em formas brutas	+			
Adbos ou fertilizantes à base de NPK	+			Outros Químicos
Adbos ou fertilizantes minerais ou químicos, fosfatados	+	5,83	5,79	
Lisina e seus ésteres; ácido glutâmico; sais destes produtos	+			
Polipropileno (PP)	+			Refino e Biocomb.
Óleo diesel	-			
Gasolina, exceto para aviação	+	-4,50	1,08	
Álcool etílico (anidro ou hidratado)	+			
Querosenes de aviação	-			

Grupos Econômicos

Produtos com maior influência & **Grupos Econômicos** correspondentes: **Acum. Últimos 12 meses**

Produto	Grupo Correspondente	
Variação (sinal)	Variação (%)	
Carnes de bovinos frescas ou refrigeradas	Abate e fabricação de produtos de carne	
+	20,86	
Resíduos da extração de soja	Fabricação de óleos e gorduras vegetais e animais	
-	0,03	
Café torrado e moído	Torrefação e moagem de café	
+	61,34	
Óleo de soja em bruto, mesmo degomado	Fabricação de óleos e gorduras vegetais e animais	
+	0,03	
Variação Total da Atividade = 12,12%		

Alimentos

Grupos Econômicos

Produtos com maior influência & **Grupos Econômicos** correspondentes: **Acum. Últimos 12 meses**

Produto	Grupo Correspondente
Variação (sinal)	Variação (%)
Aubos ou fertilizantes à base de NPK	Fabricação de produtos químicos inorgânicos
+	16,65
Aubos ou fertilizantes minerais ou químicos, fosfatados	Fabricação de produtos químicos inorgânicos
+	16,65
Lisina e seus ésteres; ácido glutâmico; sais destes produtos	[grupo não divulgado]
+	
Polipropileno (PP)	Fabricação de resinas e elastômeros
+	12,71
Variação Total da Atividade = 11,62%	

Outros Químicos

FIM